

TUTORIEL

Traduire son CV avec MyCVFactory

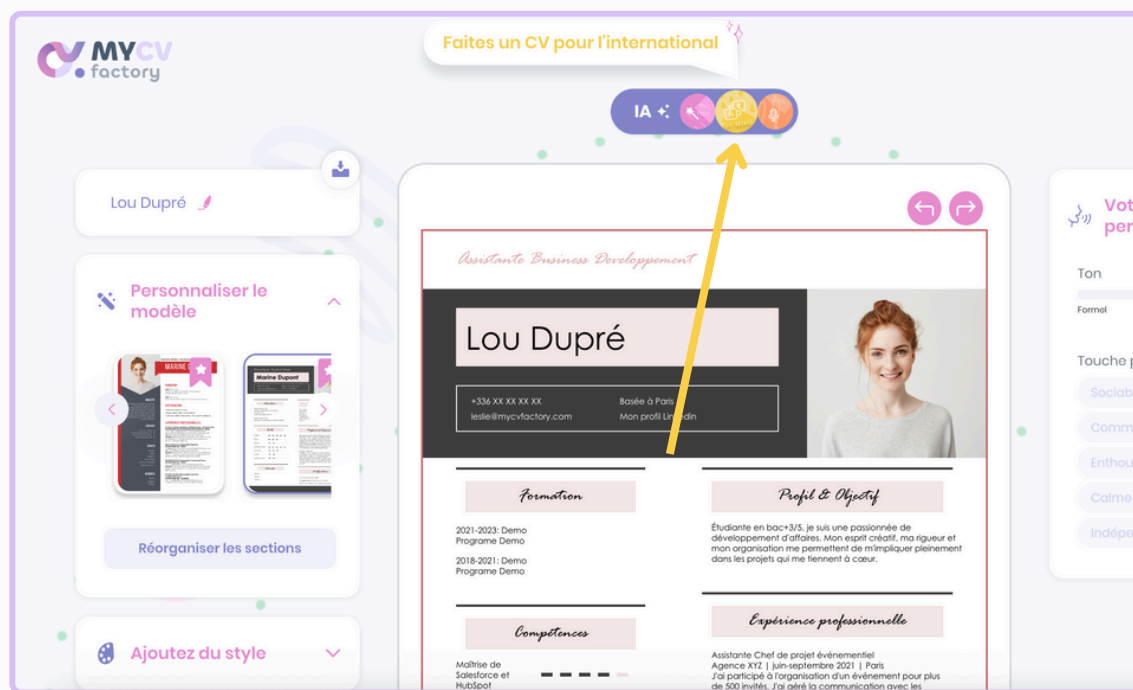
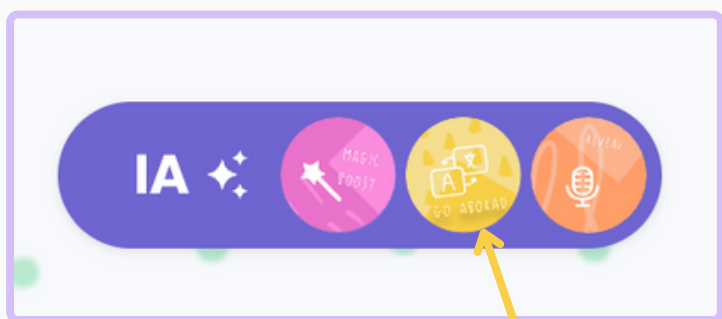


 **MYCV**
factory

Une fois que tu as finalisé ton CV sur MyCVFactory, il est l'heure de le traduire !



1 Clique sur le bouton jaune "Faites un CV pour l'international"









Allons à l'étranger ! ✕

Vers quel pays vous dirigez-vous ?

Choisissez un pays ▼

Choisissez la langue dans laquelle vous souhaitez instantanément traduire votre CV

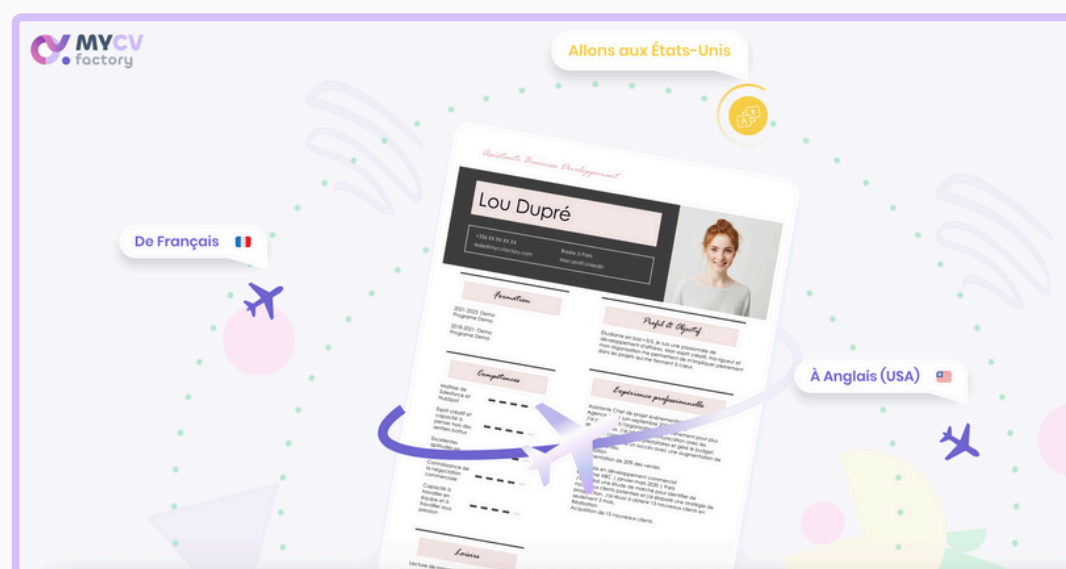
De  À     

Annuler **Internationaliser**

2 Choisis le pays et la langue dans lequel tu souhaites postuler

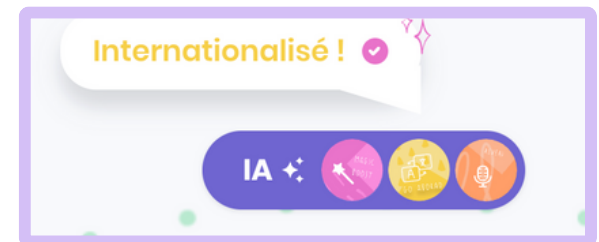


3 Laisse la magie opérer ✨
MyCVFactory traduit ton CV et l'adapte aux attentes du pays que tu vises !
Patiente quelques instants.



4

Ca y est, ton CV est traduit et modifié ! Vérifie rapidement que ton CV est toujours parfait.



Sur la droite, MyCVFactory te donne quelques tips : photos, VISA, Sites de recherche d'emplois... Ce sont de précieux conseils pour commencer ta recherche d'emploi !

CONSEILS POUR PARTIR À L'ÉTRANGER

✓ Photo

Aux États-Unis, il est fortement déconseillé d'inclure une photo sur le CV. Cela pourrait être perçu comme une tentative de biais visuel, en contradiction avec les règles anti-discrimination.

✓ La forme

- Le CV américain, appelé résumé, doit être très concis, sans mentionner l'âge, le statut marital ou la nationalité, et présenter un résumé professionnel, tes compétences clés, des expériences chiffrées et ta formation.
- Utilise des verbes d'action et des mots-clés de l'offre, en évitant les tournures narratives, car les recruteurs s'appuient largement sur des

✓ Données personnelles

- Mentionne ton statut légal uniquement si tu as déjà une autorisation de travail (Green Card, Visa, OPT, etc.); sinon, ne l'indique pas dans ton CV mais prépare-toi à expliquer clairement ta situation en entretien.
- Ajoute si possible un numéro de téléphone américain et une adresse locale, car cela rassure souvent les employeurs sur ta disponibilité et ton engagement.
- Le networking et les recommandations sont essentiels: LinkedIn est très utilisé pour recruter aux États-Unis, et on te demandera souvent 2 ou 3 références professionnelles, donc pense à les préparer; les principaux sites d'emploi sont Indeed.

5

Si tout est bon pour toi, il ne te reste plus qu'à le télécharger en cliquant en bas à droite de la page ! Bon courage !



Une question ?



L'équipe de MyCVFactory est disponible pour te répondre :
contact@mycvfactory.com

